






OPTO Büro und Besprechungszimmer
AR-ZEST5657-a-20



Art. Nr.	Name	Beschreibung	Menge
D095031K	OPTO Kleiner Schrank, Tür mit Linksanschlag, abschliessbar	Aus laminiertes Spanplatte in Ahorn-Optik (Korpuswände: 25 mm; Einlegeböden: 18 mm); mit stabilen, quadratischen Metallfüssen, stufenlos höhenjustierbar (bis 25 mm). • 1 Einlegeboden	2



D095024K	OPTO Kleiner Schrank, Tür mit Rechtsanschlag, abschliessbar	Aus laminiertes Spanplatte in Ahorn-Optik (Korpuswände: 25 mm; Einlegeböden: 18 mm); mit stabilen, quadratischen Metallfüssen, stufenlos höhenjustierbar (bis 25 mm). • 1 Einlegeboden • abschliessbar • Masse: B 60 x T 42 x H 85,4 cm	2	
	D095002	OPTO Schreibtisch 160	Stabiles, alufarbenes Metallgestell, Füsse stufenlos höhenjustierbar (bis 25 mm); Tischplatte aus laminiertes Spanplatte (Stärke 25 mm) in Ahorn-Optik, mit PVC-Kanten (Stärke 2 mm); mit Kabeldurchführung und Kabeltunnel an der Unterseite der Tischplatte. -diverse Tischbreiten zur Auswahl -Tiefe der Tischplatte: 80 cm -Tischhöhe 76 cm	2
	D095015	OPTO Rollcontainer mit 4 Schubladen	Aus laminiertes Spanplatte in Ahorn-Optik (Stärke: 25 mm und 18 mm); Schubladen mit Zentralverriegelung und Stop-Control-Mechanismus (blockiert das Herausziehen von mehr als einer Schublade). Obere Schublade – Materialauszug. Wahlweise: mit Beinen oder auf 4 Rollen mit weicher Beschichtung (2 davon feststellbar). • Masse: B 43,2 x T 58 x H 65,1 cm	1
				

096671	OPTO Unterschrank 76 für Kopiergerät, mobil	<ul style="list-style-type: none"> • auf Rollen (vorne - feststellbar) • 1 offenes Fach, Masse: B 75,6 x T 56 x H 17,6 cm • Schrank, abschliessbar, innen: B 75,6 x T 55,8 x H 42,4 cm • Masse gesamt: B 80 x T 60 x H 75,8 cm Aus laminiertes Spanplatte in Ahorn-Optik (Korpus: 25 mm; ansonsten: 18 mm).	1	
	048237	Stuhl Athena 4L, grün	Der Stuhl Athena zeichnet sich durch seine zeitlose, ästhetische Formgebung, weiche Linien und hochwertiges Material aus. Athena bietet dank der konturierten Stuhlform mit integrierten Armlehnen einen hohen Sitzkomfort bei formellen Meetings und informellen Besprechungen. <ul style="list-style-type: none"> • Sitz und Rückenlehne: gepolstert mit Schaumstoff (Stärke: 4 bzw. 2,5 cm) • Bezug: 100% PE • Beine: aus Metall, verchromt • Gleiter: aus Kunststoff, mit Gelenk, für Teppichböden • Masse: B 63,5 x T 62,5 x H 84,5 cm • Sitzhöhe: 46,5 cm • Bezug in diversen Farben erhältlich 	6
	548100	Drehstuhl schwarz-grau	Die hohe, ergonomisch geformte Rückenlehne bietet optimale Unterstützung für die Wirbelsäule. <ul style="list-style-type: none"> • auf Rollen • Bezug: 100% Kunstfaser • Gestell: Ø 63 cm • hvstb. SH 51-57 cm • Sitzfläche: 50 x 48 cm • Höhe Rückenlehne: 55 cm 	1
